

TOUCH&COLLECT – SCHRITT-FÜR-SCHRITT-ANLEITUNG

Jeder Aussteller erhält an seinem Messestand ein bis drei TOUCH&COLLECT-RFID-Lesegeräte (abhängig vom gebuchten EasyGo-Paket) zum digitalen Austausch der Kontaktdaten der Besucher* und der Informationen des Ausstellers auf der Messe.

Die Lesegeräte werden von Easyfairs am Aufbau-tag an jedem Messestand installiert und am Ende der Messe wieder eingesammelt. Bitte stellen Sie am ersten Messetag sicher, dass Ihre Lesegeräte vorhanden sind. Andernfalls wenden Sie sich bitte direkt an die Messeleitung vor Ort.

Über die Lesegeräte können Sie den Besuchern Ihre Informationen, die Sie in Ihrem My Easyfairs-Account hinterlegt haben, schnell und einfach zukommen lassen. Im Gegenzug erhalten Sie am Ende der Messe die während der Registrierung angegebenen Kontaktinformationen des Besuchers* zum Download als Excel-Tabelle in Ihrem My Easyfairs-Account.

Der Besucher erhält am Ende jedes Messetages eine E-Mail als Zusammenfassung aller berührten Lesegeräte, mit Links zu den jeweiligen Aussteller-Einträgen auf der Messe-Homepage.

Der Austausch der Daten wird angestoßen durch Berühren des Lesegerätes mit dem Besucherausweis. Die Kontaktdaten, die Sie erhalten, sind datenschutzkonform und dürfen von Ihnen verwendet werden.

Bitte beachten Sie, dass Sie bis spätestens 3 Wochen vor Veranstaltungsbeginn Ihre Lesegeräte in Ihrem My Easyfairs-Account mit den gewünschten Informationen verlinkt haben müssen, da Änderungen danach nicht mehr möglich sind.

VORTEILE FÜR SIE ALS AUSSTELLER

➤ SIE GEBEN IHRE FIRMENINFORMATIONEN SCHNELL UND EINFACH WEITER

Besucher erhalten Ihre Firmen- und Produktinformationen per E-Mail - ganz einfach durch die Berührung des Lesegerätes mit ihrem Besucherausweis. Sogar Besucher mit denen Sie keinen persönlichen Kontakt hatten, können dadurch Informationen über Sie anfordern.

➤ SIE VERMEIDEN KOSTEN UND SCHONEN RESSOURCEN

Wenn Sie Ihre Firmen- und Produktinformationen digital zur Verfügung stellen, benötigen Sie weniger Broschüren, Kataloge oder andere Drucksachen. Dadurch sparen Sie Produktions- und Transportkosten. Zudem sammeln die Besucher weniger Material auf der Messe und damit reduziert sich die Gefahr, dass sie wichtige Unterlagen "verlieren".

➤ SIE BIETEN IHREN BESUCHERN EINE MODERNE INTERAKTIVE KOMMUNIKATION

Besucher, die Ihr Lesegerät mit dem Ausweis berühren, erhalten Ihre Informationen digital. Dadurch können sie die Daten einfach mit Kollegen und Freunden via E-Mail oder in sozialen Netzwerken teilen.

➤ SIE STEIGERN IHRE KONTAKTZAHL UND DAMIT IHRE MÖGLICHKEITEN

Sie können die Besucher Ihr Lesegerät mit dem Besucherausweis berühren lassen, um deren Kontaktdaten zu erhalten. Im Austausch dafür erhalten diese Ihre Ausstellerinformationen. Alternativ können Sie die Besucherausweise mit der **VISIT connect** App scannen (weitere Informationen dazu finden Sie [hier](#)).

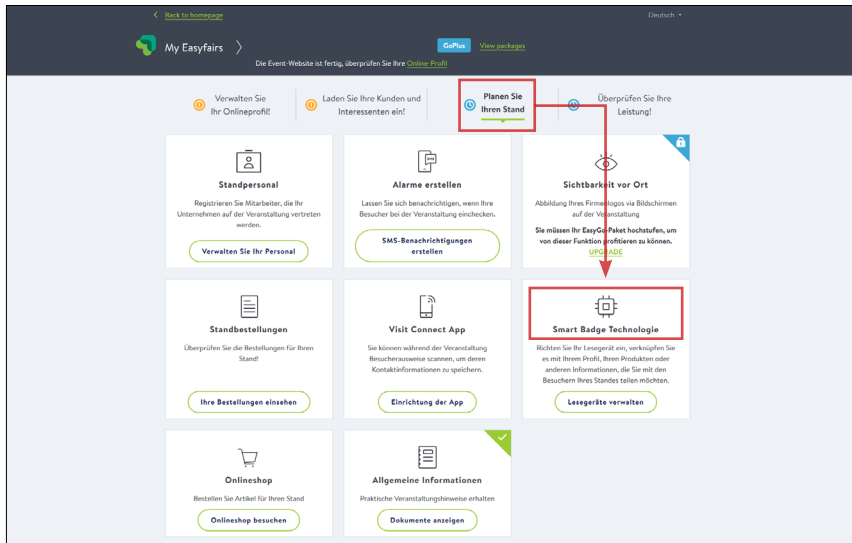
➤ SIE ERLEICHTERN IHRE MESSENACHBEREITUNG

Wenn Sie **GoLeads**, **GoPlus** oder **GoPremium** nutzen, erhalten Sie eine elektronische Auflistung aller Besucher, die Ihre Informationen angefordert haben. Der zeitaufwändige Import von Visitenkarten oder Kontaktbögen entfällt.

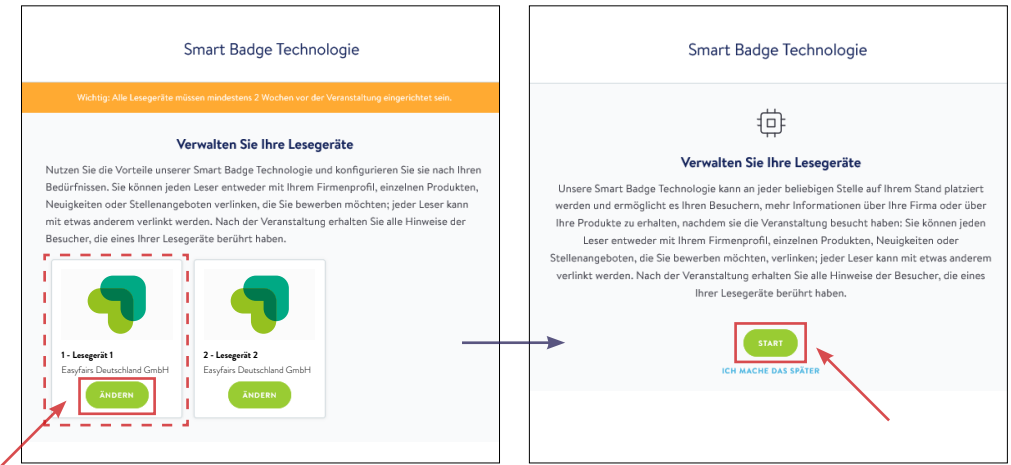
Welche Ihrer im Ausstellerkatalog hinterlegten Informationen (= allgemeine Firmeninformation, Produkte, Stellenanzeigen oder News) Sie mit Ihren verschiedenen Lesegeräten verknüpfen möchten, können Sie in Ihrem My Easyfairs-Account festlegen. Nachfolgend finden Sie eine kurze Anleitung dazu.



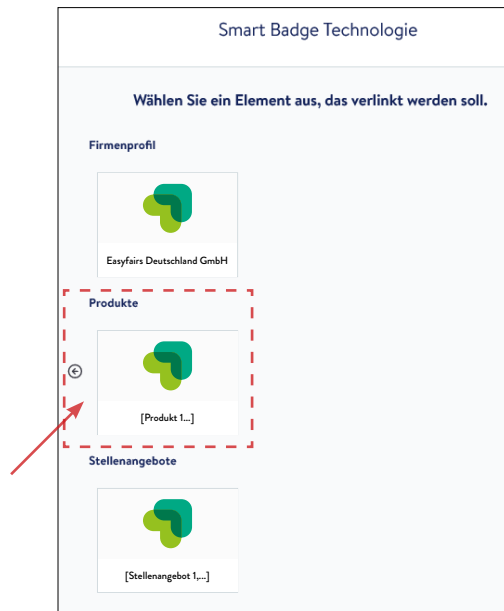
1 Wählen Sie in Ihrem My Easyfairs-Account in der oberen Menüleiste „Planen Sie Ihren Stand“ und dort „Smart Badge Technologie“ an:



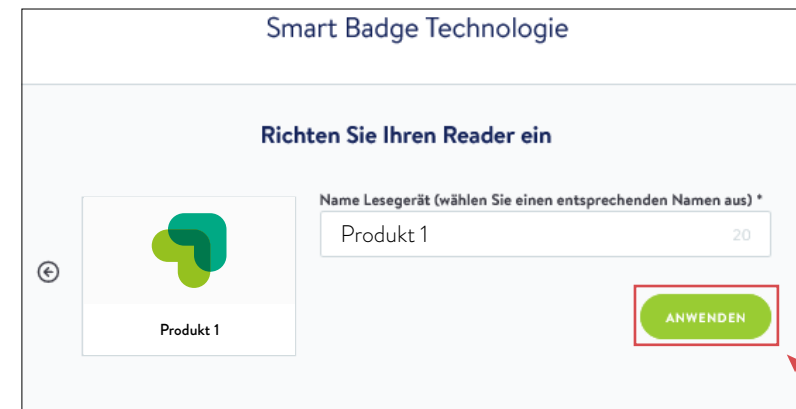
2 Wählen Sie hier das Lesegerät aus, das Sie verknüpfen möchten (ab GoPlus erhalten Sie zwei, ab Go Premium drei Lesegeräte):



3 Wählen Sie nun aus, welche Information durch das Lesegerät an die Besucher übermittelt werden soll:



4 Benennen Sie nun das Lesegerät und beenden Sie den Vorgang:



Standardmäßig verweisen alle Ihre Lesegeräte auf Ihre Firmeninformation im Ausstellerkatalog auf der Messe-Homepage.

Fertig!

*Die Kontaktdaten der Besucher erhalten Sie automatisch zum Download nach der Messe in Ihrem My Easyfairs-Account, wenn Sie ein GoLeads-, GoPlus- oder GoPremium-Paket gebucht haben. Bei einem GoVisibility-Paket benötigen Sie ein Upgrade auf GoPlus, wenn Sie die Daten der Besucher erhalten möchten. Setzen Sie sich dafür bitte mit dem Easyfairs Vertrieb in Verbindung. Die Kontaktdaten finden Sie auf der Messewebseite.